

中国常驻国际民航组织理事会代表处

信息简报

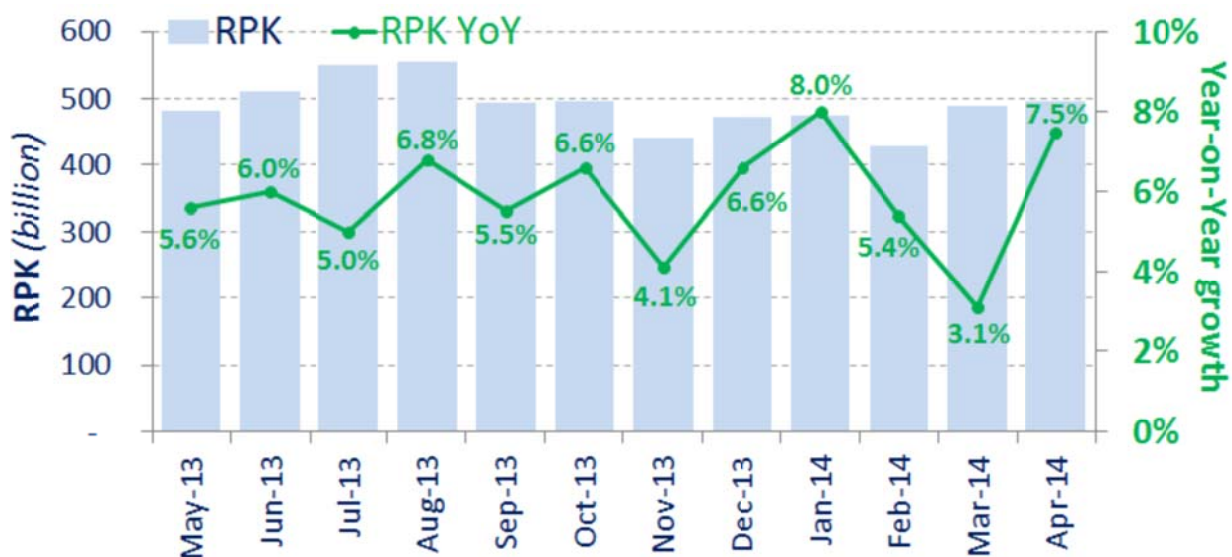
(2014) 36 号 2014 年 7 月 7 日

国际民航组织发布全球航空运输统计月报—2014年4月

近日，国际民航组织发布 2014 年 4 月全球航空运输的初步统计数据。

一、旅客运输

2014 年 4 月，全球航空运输收入客公里比 2013 年 4 月增长 7.5%。其中，复活节假日占很大因素。2014 年复活节为 4 月 20 日，2013 年为 3 月 31 日。



图一 收入客公里

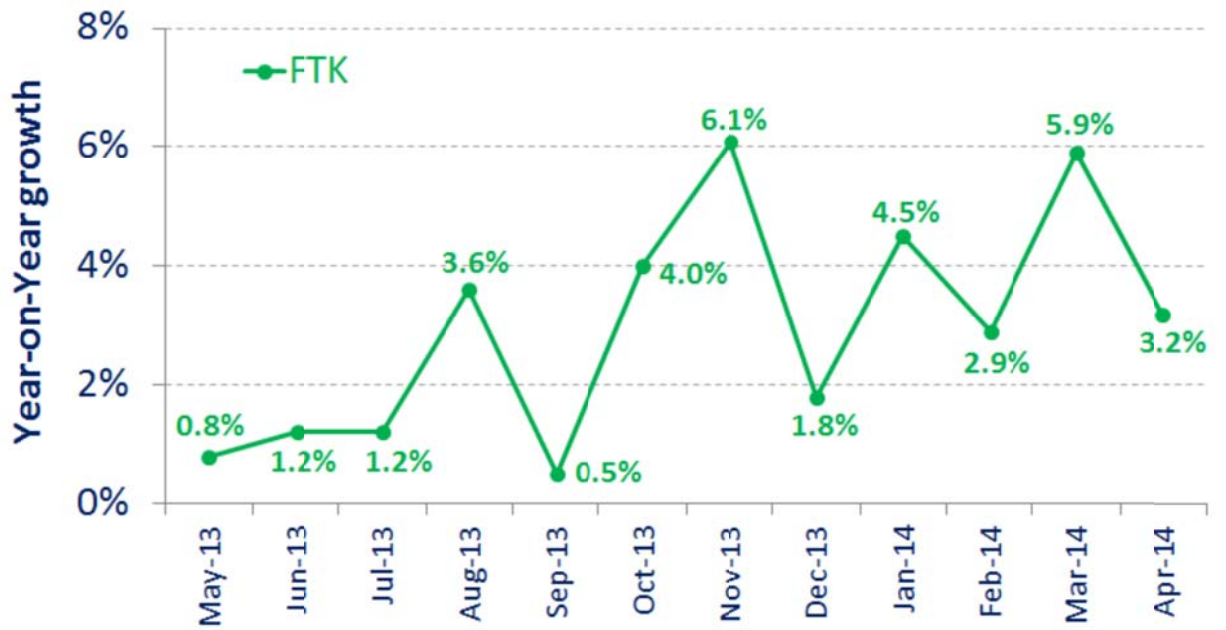
2014 年 4 月，全球国际航空运输收入客公里比 2013 年 4 月增长 8.5%。



图二 国际旅客和国际入境游客

二、货运

2014 年 4 月，全球货运业务增长比 2013 年 4 月增长 3.2%，略低于 2014 年 4 月全球货运力 3.6% 的增长幅度。全球货运业务仍将随着主要发展中国家进口量的逐步增长而增长，但受新兴经济体经济增长减缓影响，预计全球货运业务增长幅度将保持适度水平。



图三 全球货运吨公里

三、运力

2014年4月，全球航空运输可用座公里增长5.8%。



图四 可用座公里

其中，亚太地区实现 7.6% 的增长，中东地区增长最快，增长率为 12.6%。

表一：2014 年 4 月全球可用座公里

	APR 14			YTD		
	ASK (billion)	%	YoY	ASK (billion)	%	YoY
Asia and Pacific	195	32%	↑ 7.6%	790	33%	↑ 7.9%
Europe	165	27%	↑ 5.2%	603	25%	↑ 5.8%
North America	152	25%	↑ 2.0%	587	24%	↑ 1.6%
Middle East	57	9%	↑ 12.6%	226	9%	↑ 12.3%
Latin America and Caribbean	33	5%	↑ 4.8%	133	6%	↑ 3.8%
Africa	17	3%	↑ 6.4%	64	3%	↑ 4.2%
World	619	100%	↑ 5.8%	2,402	100%	↑ 5.8%

四、世界排名前 15 个机场

2014 年 4 月，按离港航班量统计，世界前 15 个机场业务量比 2013 年 4 月下降 0.2%。

表二：2014 年 4 月全球机场前 15 名 - 离港航班量

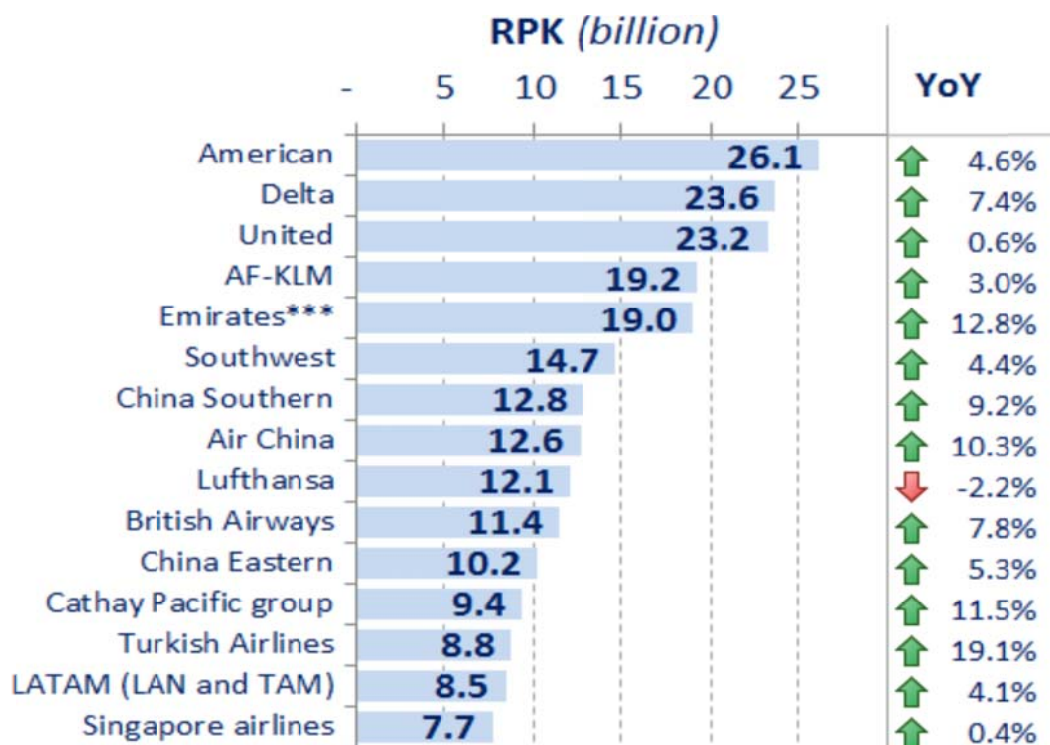
Airports (ranking by number of departures)	Departures	YoY	Passengers	YoY	Freight	YoY
Chicago IL, US (ORD)	36,829	↑ 3.5%	2,868,334	↑ 11.6%	124,962	↑ 12.2%
Atlanta GA, US (ATL)	36,743	↓ -4.4%	4,080,781	↑ 3.1%	44,893	↓ -2.5%
Dallas/Fort Worth TX, US (DFW)	27,772	↓ -1.6%	2,562,977	↑ 4.7%	50,588	↑ 12.4%
Los Angeles CA, US (LAX)	25,842	↑ 4.8%	2,879,915	↑ 8.5%	141,748	↑ 4.8%
Beijing, CN (PEK)	24,100	↑ 2.8%	3,544,482	↑ 2.1%	149,975	↓ -0.7%
Charlotte NC, US (CLT)	22,936	↓ -3.1%	1,889,213	↑ 3.2%	8,916	↑ 6.4%
Denver CO, US (DEN)	22,239	↓ -5.2%	2,080,908	↑ 3.2%	18,343	↑ 9.2%
Las Vegas NV, US (LAS)	22,065	↑ 1.0%	1,804,938	↑ 1.7%	7,765	↑ 4.7%
Houston TX, US (IAH)	20,393	↓ -2.8%	1,629,866	↑ 2.0%	34,497	↑ 3.7%
Paris, FR (CDG)	20,133	↑ 0.6%	2,759,700	↑ 7.4%	159,000	↑ 3.3%
London, GB (LHR)	19,436	↓ -0.04%	3,097,768	↑ 6.7%	120,194	↑ 4.4%
Amsterdam, NL (AMS)	18,926	↑ 1.7%	2,280,932	↑ 5.2%	134,625	↑ 9.1%
Frankfurt, DE (FRA)	18,816	↓ -4.1%	2,353,706	↑ 0.9%	162,949	↓ -1.2%
Phoenix AZ, US (PHX)	18,210	↓ -2.0%	1,793,309	↑ 5.3%	20,315	↑ 5.0%
Istanbul, TR (IST)	18,134	↑ 9.3%	2,385,086	↑ 11.9%	61,081	↑ 16.5%

2014 年 4 月，美国芝加哥机场离港航班量增幅最大，达 3.5%，丹佛机场离港航班量下降幅度最大，达 5.2%。北京首都机场离港航班量增长幅度为 2.8%，排名第五，但旅客周转量仅次于亚特兰大机场，排名第二。

五、世界排名前 15 个航空公司

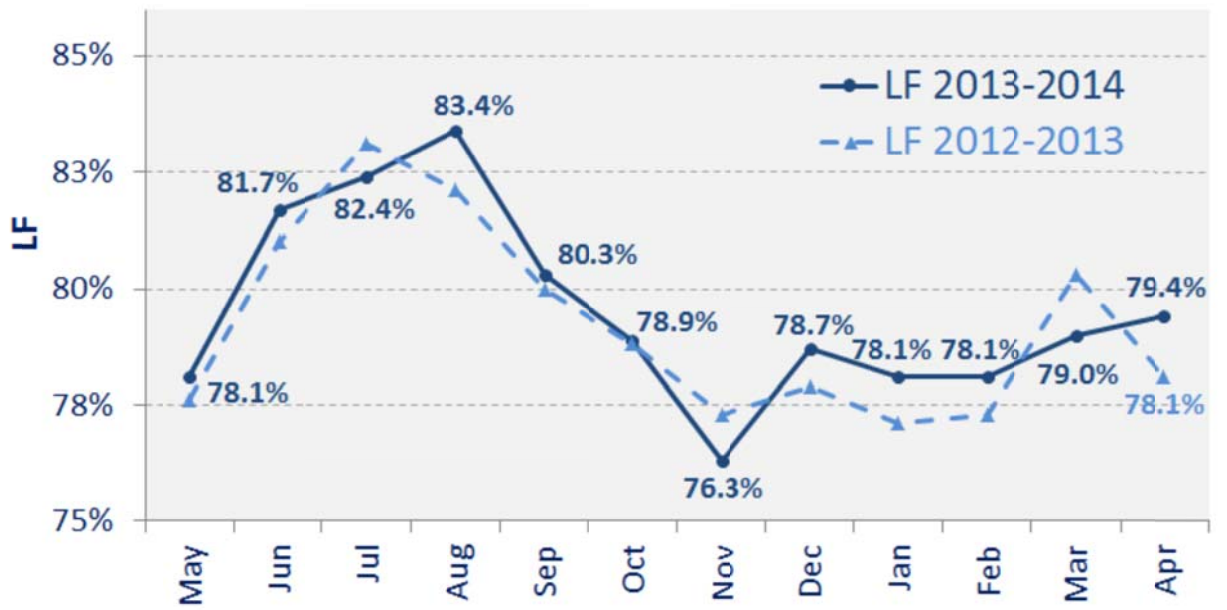
2014 年 4 月，全球前 15 个航空公司收入客公里比 2013 年 4 月增长 6.0%。南航、国航和东航分列第 7、8 和 11 名。

图五 世界排名前 15 个航空公司 - 可收入客公里



六、载运率

2014 年 4 月，全球航空运输载运率达到 79.4%，比 2013 年 4 月增长 1.3%，主要归功于 2014 年复活节假期出现在 4 月。



图六 全球载运率