

# 中国常驻国际民航组织理事会代表处 信息简报

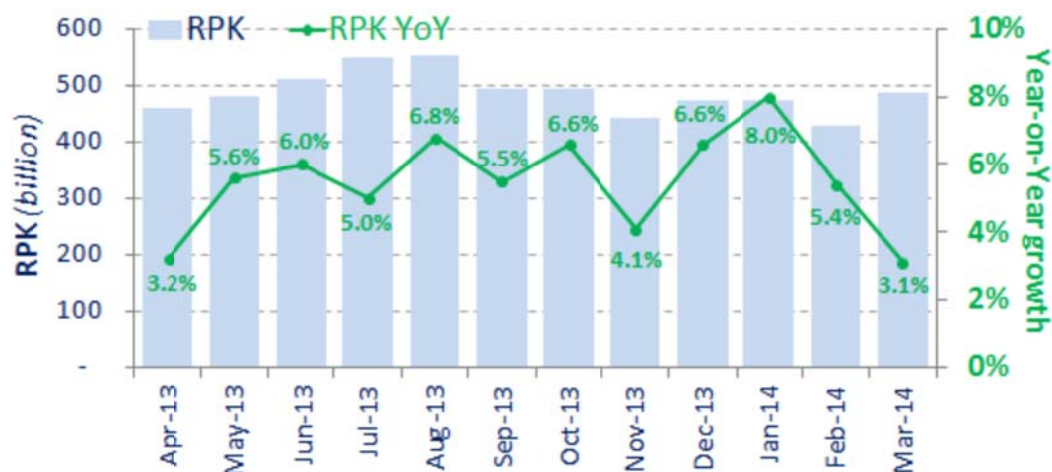
(2014) 29号 2014年6月2日

## 国际民航组织发布全球航空运输统计月报—2014年3月

近日，国际民航组织发布2014年3月全球航空运输的初步统计数据。

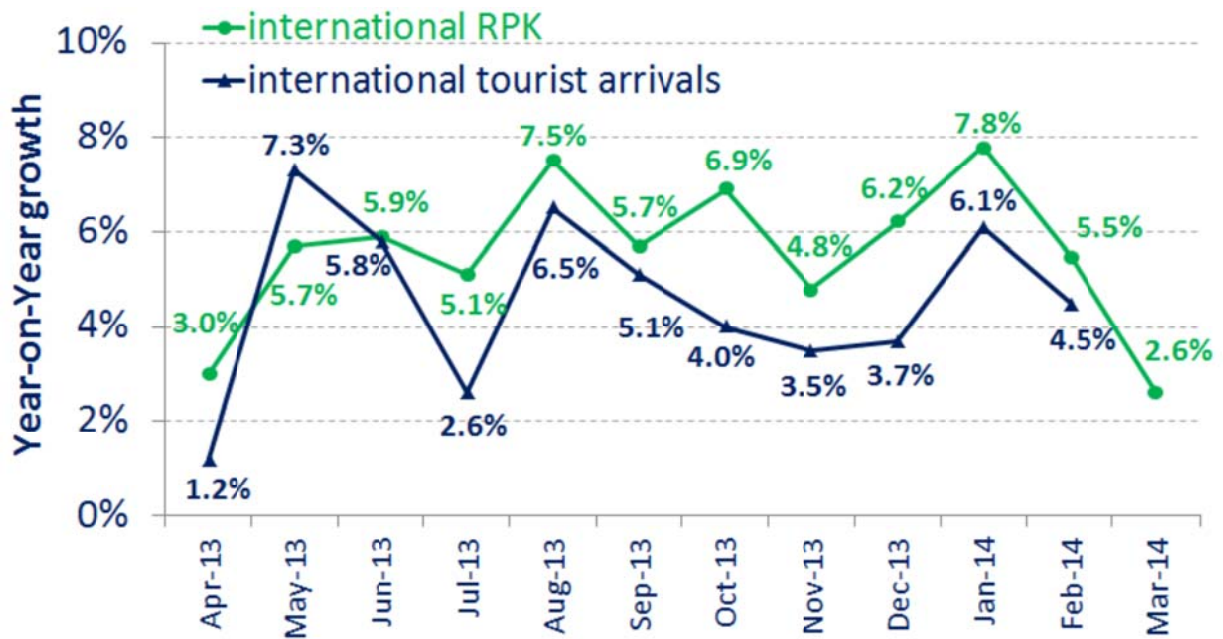
### 一、旅客运输

2014年3月，全球航空运输收入客公里比2013年3月增长3.1%。



图一 收入客公里

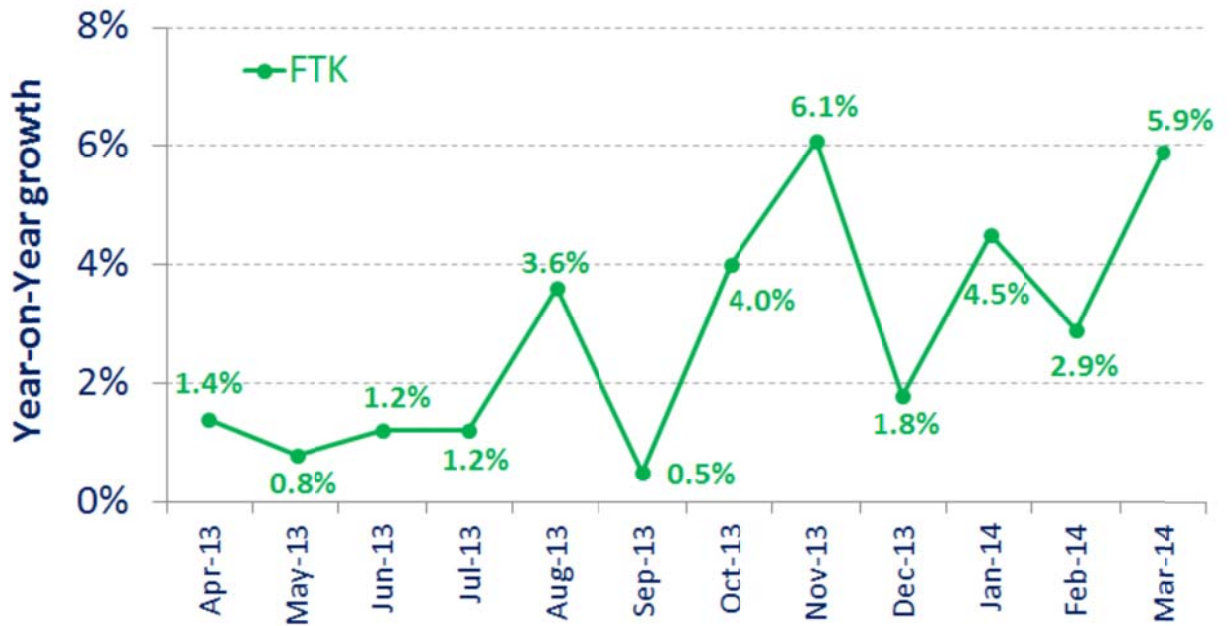
2014年3月，全球国际航空运输收入客公里比2013年3月增长2.6%。



图二 国际旅客和国际入境游客

## 二、货运

2014年3月，全球货运业务增长5.9%。在2014年第一季度，全球货运业务平均增长4.4%，但因中国经济和全球贸易量增长减缓，全球货运业务增长幅度将会下降。



图三 全球货运吨公里

### 三、运力

2014年3月，全球航空运输可用座公里增长5.3%。



图四 可用座公里

其中，亚太地区实现 6.5% 的增长，中东地区增长最快，增长率为 10.3%。

表一：2014 年 3 月全球可用座公里

	MAR 14			YTD		
	ASK (billion)	%	YoY	ASK (billion)	%	YoY
Asia/Pacific	200	32%	↑ 6.5%	594	33%	↑ 8.0%
Europe	155	25%	↑ 5.1%	438	25%	↑ 5.9%
North America	159	26%	↑ 2.9%	435	24%	↑ 1.6%
Middle East	58	9%	↑ 10.3%	169	9%	↑ 12.2%
Latin America/Caribbean	34	5%	↑ 3.4%	100	6%	↑ 3.5%
Africa	16	3%	↑ 3.4%	47	3%	↑ 3.4%
<b>World</b>	<b>622</b>	<b>100%</b>	<b>↑ 5.3%</b>	<b>1,783</b>	<b>100%</b>	<b>↑ 5.8%</b>

#### 四、世界排名前 15 个机场

2014 年 3 月，按离港航班量统计，世界前 15 个机场业务量比 2013 年 3 月增长 0.2%。

表二：2014 年 3 月全球机场前 15 名 - 离港航班量

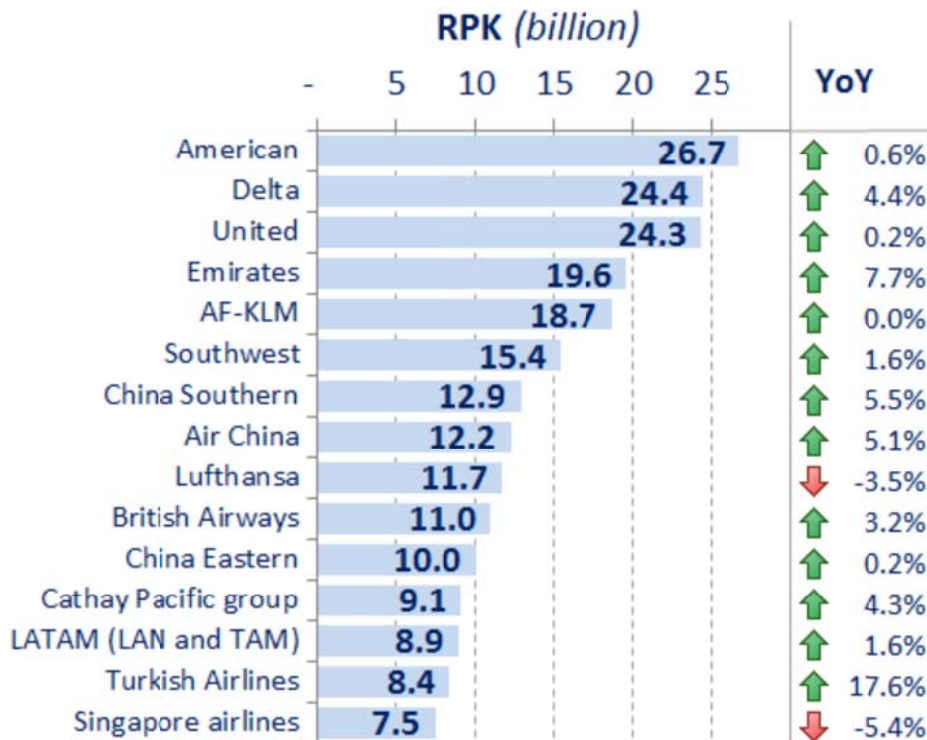
Airports (ranking by number of departures)	Departures	YoY	Passengers	YoY	Freight	YoY
Atlanta GA, US (ATL)	38,630	↓ -2.4%	4,198,946	↑ 2.2%	48,618	↓ -5.3%
Chicago IL, US (ORD)	36,773	↑ 1.5%	2,878,942	↑ 4.7%	132,507	↑ 8.2%
Dallas/Fort Worth TX, US (DFW)	28,709	↓ -1.4%	2,644,589	↑ 3.0%	51,407	↑ 5.4%
Los Angeles CA, US (LAX)	26,693	↑ 6.0%	2,892,547	↑ 4.3%	149,753	↑ 0.6%
Beijing, CN (PEK)	24,032	↑ 1.6%	3,421,442	↓ -3.4%	155,464	↓ -4.5%
Denver CO, US (DEN)	23,953	↓ -3.4%	2,272,182	↑ 2.0%	17,551	↓ -4.8%
Charlotte NC, US (CLT)	23,533	↓ -2.5%	1,923,330	↑ 3.7%	9,072	↓ -4.1%
Las Vegas NV, US (LAS)	22,834	↑ 2.2%	1,892,014	↑ 2.8%	7,861	↑ 0.2%
Houston TX, US (IAH)	22,008	↓ -1.0%	1,784,522	↑ 2.4%	35,664	↑ 0.6%
London, GB (LHR)	19,850	↓ 0.0%	2,877,853	↓ -2.8%	132,989	↑ 4.0%
Phoenix AZ, US (PHX)	19,756	↑ 0.1%	2,014,931	↑ 3.2%	20,361	↓ -2.4%
Paris, FR (CDG)	19,298	↓ -2.3%	2,516,628	↓ 0.0%	171,000	↑ 4.9%
Frankfurt, DE (FRA)	19,052	↑ 2.4%	2,246,771	↑ 0.9%	192,426	↑ 3.6%
Toronto ON, CA (YYZ)	18,663	↑ 3.3%	1,571,170	↑ 2.2%	n.a.	n.a.
Minneapolis MN, US (MSP)	18,319	↑ 0.1%	1,610,704	↑ 6.6%	15,896	↓ -0.8%

2014 年 3 月，美国洛杉矶机场离港航班量增幅最大，达 6%，亚特兰大机场离港航班量下降 2.4%，但仍然排名第一。北京首都机场离港航班量继续实现增长。

### 五、世界排名前 15 个航空公司

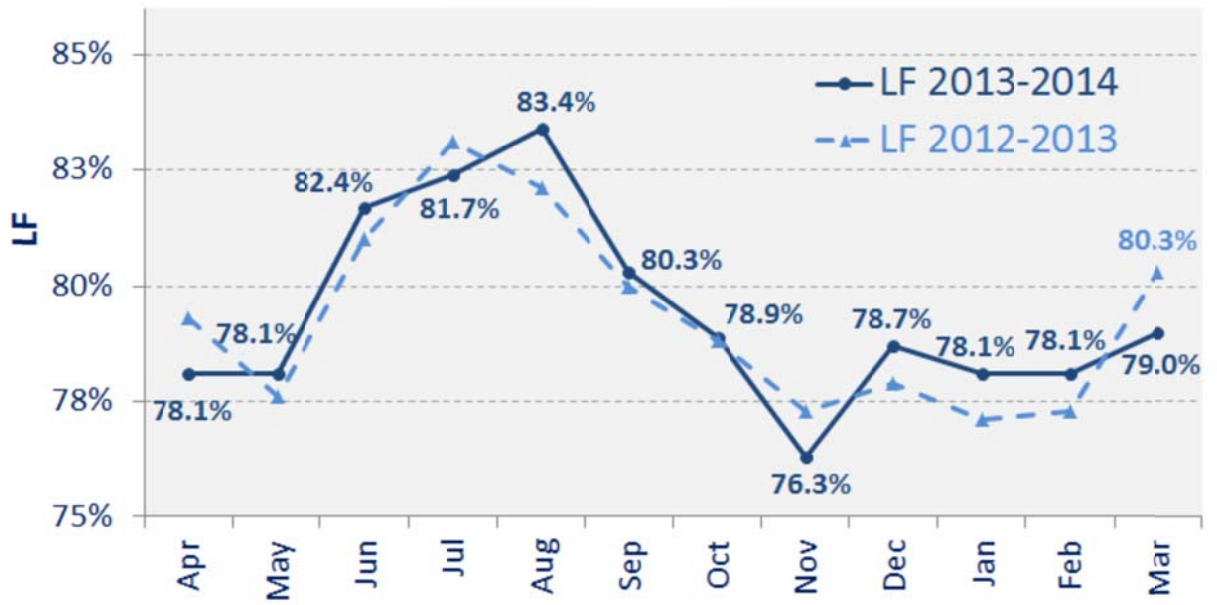
2014 年 3 月，全球前 15 个航空公司收入客公里比 2013 年 3 月增长 2.5%。  
南航、国航和东航分列第 7、8 和 11 名。

图五 世界排名前 15 个航空公司 - 可收入客公里



### 六、载运率

2014 年 3 月，全球航空运输载运率达到 79%，比 2013 年 3 月下降 1.3%。



图六 全球载运率